



Jak správně používat noční světlo ORANŽOVKA1

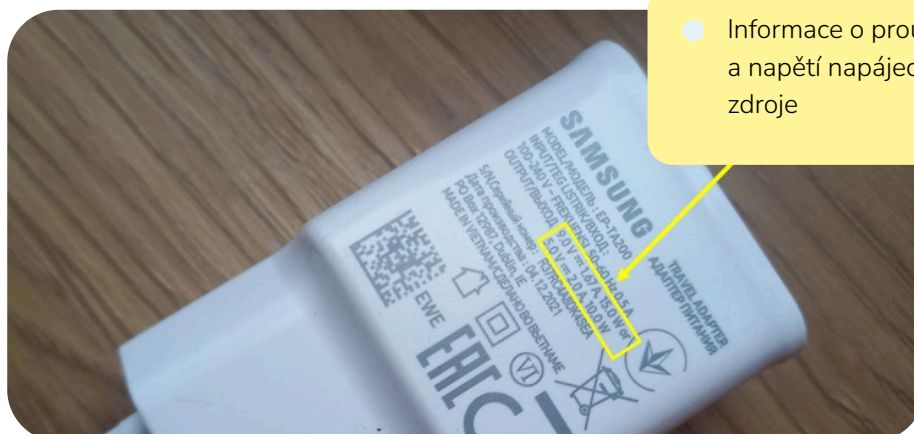
Noční světlo ORANŽOVKA1 bez modrého světla s pohybovým senzorem je kvalitně vyrobeno, díky čemuž by vám mělo vydržet dlouhé roky. Pokud dojde k jeho poškození, obvykle je zapříčiněno nesprávným zacházením. Abyste tomu předešli, přečtěte si pozorně následující instrukce, jak světlo správně nabíjet.



Nabíjení světla

Výhodou nočního světla je, že ho lze nabít a následně používat bez připojení k elektřině. Aby se vám výdrž baterie uchovala co nejdéle, je potřeba světlo **nabíjet ze zdroje s proudem v rozmezí 1 až 2,5 A a s napětím 5 V**. Tyto hodnoty splňuje například většina běžných nabíječek nebo powerbank. Napájecí zdroje (trafa) s jinými hodnotami mohou způsobit zkrácení životnosti baterie, její neúplné nabití nebo dokonce nenávratné poškození.

Informace o proudu (A) a napětí (V) najdete na štítku trafo.



● Informace o proudu a napětí napájecího zdroje

Jak postupovat v případě poškození světla

Zacházeli jste s lampou správně, a přesto došlo k jejímu poškození? Chybami se člověk učí. Vyplňte [reklamační formulář](#) a my si na to do 24 hodin posvítíme.

Váš tým svitimprotebe.cz